

Plantions

LE DÉCOR ©



Commande groupée
d'arbres, d'arbustes
et de fruitiers

saison 2005-2006

Dunkerque
Grand Littoral



Espaces
naturels
régionaux
Nord-Pas de Calais
Centre régional
de ressources génétiques

Édito

Autour des habitations, dans les écoles, les communes et les campagnes, ce sont près de 4 millions d'arbres et arbustes qui, en 22 ans, ont été plantés par les habitants du Nord - Pas-de-Calais dans le cadre de l'opération « Plantons le décor ».

Tous ont été convaincus du choix de végétaux adaptés à notre région et des conseils environnementaux proposés.

Cette opération, unique en France, a d'abord été développée dans les trois Parcs naturels régionaux du Nord - Pas-de-Calais. Elle rallie aujourd'hui 9 territoires qui, ensemble portent l'ambition de maintenir le caractère original de nos paysages.

La renommée de l'opération « Plantons le décor » est fondée sur la rigueur des pépiniéristes sélectionnés par le Centre régional de ressources génétiques, sur la qualité des végétaux proposés et enfin sur l'animation permanente, stages, démonstrations, conseils, mis en œuvre localement.

Les enfants, comme les parents, sont ainsi invités à mieux connaître les variétés régionales et leur rôle sur la biodiversité végétale et animale.

Ce nouveau catalogue pour la saison 2005-2006 vous permet de commander des arbres, arbustes et fruitiers de notre région dont vous prendrez livraison en automne 2005 ou au printemps 2006.

Vous y découvrirez également la possibilité de participer, près de chez vous, aux manifestations et stages afin d'améliorer vos connaissances et vos pratiques.

Cette année, vous aurez l'occasion d'effectuer un geste supplémentaire en faveur de la biodiversité par la pose de nichoirs adaptés aux espèces d'oiseaux que vous souhaitez accueillir. Vous les aiderez ainsi à passer les périodes difficiles.

Dès le printemps, chacun sera fier d'avoir contribué à améliorer son propre environnement... et par là même celui de sa région...

Anne-Marie STIÉVENART

Présidente
d'Espaces naturels régionaux
Conseillère régionale

Michel DELEBARRE

Ancien Ministre d'État
Député Maire de Dunkerque
Président de Dunkerque Grand Littoral

Les bons de commande sont téléchargeables sur le site
www.dunkerquegrandlittoral.org

SOMMAIRE

Accueillez les oiseaux dans vos jardins **pages 3, 4, 5 et 6**

Bon de commande des nichoirs **pages 5 et 6**



Construisons un nichoir ensemble !

page 7

Stages et manifestations **pages 8, 9 et 10**

Bon de commande des arbres et arbustes **pages 11 et 12**

Bon de commande des fruitiers **pages 13 et 14**

Conseils pour vos plantations de fruitiers **page 15**

Dates et lieux de livraison **page 16**

Territoires partenaires :

- Parc naturel régional de l'Avesnois
- Parc naturel régional des Caps et Marais d'Opale
- Parc naturel régional Scarpe-Escaut
- Communauté de Communes de Flandre
- Communauté de Communes de l'Est du douaisis
- Communauté urbaine d'Arras
- Communauté urbaine de Dunkerque
- Espace Naturel Lille Métropole
- Pays des 7 Vallées

Opération coordonnée par
Espaces naturels régionaux.

Accueillez les oiseaux dans vos jardins...

... en installant des nichoirs

Quoi de plus agréable que de s'éveiller avec le chant des oiseaux? Ceci n'est pas un privilège...

Devenez l'hôte d'au moins 7 espèces les plus répandues dans notre région, en installant des nichoirs dans votre jardin. Un geste simple

devenu aujourd'hui indispensable. En effet, les oiseaux utilisent des cavités pour y nicher, or ces cavités naturelles telles que les vieux troncs d'arbres

tendent à disparaître. En créant de nouveaux habitats dans votre verger ou jardin vous rétablirez l'équilibre dans la chaîne alimentaire et préserverez la biodiversité.



La mésange bleue *Parus caeruleus*

Ce petit passereau cavernicole a une capacité d'adaptation inégalée!


Description : oiseau de 11 cm, dessus de la tête et queue bleus, dessous du ventre jaune.

Reproduction : 2 pontes par an (avril et juin) 7 à 12 œufs – 12 à 16 jours d'incubation

Régime alimentaire : insectes (lépidoptères, diptères, orthoptères...) et araignées, graines et baies en automne-hiver, grande quantité de chenilles durant l'élevage des jeunes (plus d'une centaine par jour).



Diamètre trou d'envol : 2,8 cm



Dimension trou d'envol : 5 cm

Le grimpereau des jardins *Certhia brachydactyla*

Son plumage imite à merveille l'écorce des troncs sur lesquels il grimpe en spirale, avec aisance. Il monte mais ne descend jamais! Traditionnellement forestière, cette espèce n'éprouve aucune répulsion à sortir dans le bocage où elle niche dans les cavités des grands arbres des haies ou des vergers.

Description : oiseau de 12,5 cm, brun terne sur le dessus, rayé et tacheté de blanc et roussâtre dessous.

Reproduction : 2 pontes par an (avril et juin) – 4 à 7 œufs, 13 à 15 jours d'incubation

Régime alimentaire : insectes (pucerons, coléoptères, chenilles, papillons, forficules...), araignées, cloportes qu'il capture sous les écorces et dans les anfractuosités des vieux arbres.





La mésange charbonnière

Parus major

Comme la mésange bleue, ce passereau cavernicole est « opportuniste »!

Description : oiseau de 14 cm, dessus de la tête noire et dessous du ventre jaune avec un trait noir.

Reproduction : 2 pontes par an (fin avril et mi-juillet) – 8 à 13 œufs – 13 à 14 jours d'incubation

Régime alimentaire : punaises, pucerons, cochenilles, mouches, guêpes et araignées, graines et baies en automne-hiver.



Diamètre trou d'envol :
3,2 à 3,5 cm



Dimension : 11 x 15 cm

Le rouge-gorge familier

Erithacus rubecula

Petit passereau souvent à terre, sautillant avec les ailes un peu pendantes! On le rencontre souvent dans les vergers dès qu'il y a une haie basse.

Description : oiseau de 14 cm, assez rondet caractérisé par une poitrine rouge-orangée.

Reproduction : 1 ponte par an, parfois 2 (avril à juin) 5 à 6 œufs – 12 à 15 jours d'incubation

Régime alimentaire : insectes (papillons, chenilles, perce-oreilles, fourmis, larves...), araignées, vers et baies.



Le gobe-mouche gris

Muscicapa striata

Petit passereau cavernicole discret et assez solitaire, migrateur, dont le vol de chasse est rapide et agile!

Description : oiseau de 14 cm, dos brun, une poitrine blanchâtre et rayée. Apprécie les plantes grimpantes (lierre...) pour sa nidification.

Reproduction : 1 ponte par an (mi-mai à début juin) – 4 à 5 œufs – 13 jours d'incubation

Régime alimentaire : coléoptères, mouches, moustiques, papillons, fourmis ailées et libellules mais aussi des baies en automne.



Dimension : 10 x 11 cm



Le moineau friquet *Passer montanus*

Ce petit moineau qui devient de plus en plus rare, moins dodu et plus joliment coloré que son cousin le moineau domestique, recherche vivement les arbres fruitiers et les arbres taillés en têtard.



Diamètre trou d'envol :
3,3 à 3,5 cm

Description : oiseau de 14 cm, dessus de tête brun chocolat et joues blanches avec une petite tâche noire.
Reproduction : 2 à 3 pontes par an (avril et août)
4 à 6 œufs – 12 à 14 jours d'incubation
Régime alimentaire : petits invertébrés et graines.
Ce moineau consomme plus d'insectes que le moineau domestique.

Photos nichoirs : Cap-vie



Diamètre trou d'envol : 7 cm

La chevêche d'Athéna *Athene noctua*

Petite chouette cavernicole aux yeux d'or et aux cris flûtés attirée par les cavités des vieux saules têtards et de vieux arbres fruitiers.

Description : oiseau de 21 à 23 cm, allure ronde, iris jaune vif, bec jaune vert, sans « aigrette » (« petite oreille »). Niche dans des cavités sèches à une hauteur de 2 à 8 m.
Reproduction : 1 ponte par an, parfois 2 (mars à mi-juin) – 3 à 5 œufs – 28 à 29 jours d'incubation
Régime alimentaire : beaucoup d'insectes, rongeurs, oiseaux, vers et parfois des reptiles.



Nichoirs	Variétés oiseaux	Prix TTC	Quantité	Total
Type anglais	Mésange bleue	8,00 €
Triangle fermé	Grimpereau des jardins	8,00 €
Type anglais	Mésange charbonnière	8,00 €
Ouvert	Rouge-gorge familier	8,00 €
Semi-ouvert	Gobe-mouche gris	8,00 €
Balcon	Moineau friquet	8,00 €
Balcon avec sas	Chevêche d'Athéna	25,00 €

à savoir

L'opération « les nichoirs » est réalisée en partenariat avec l'association l'APRAPHE, centre régional de sauvegarde de la faune sauvage et le centre thérapeutique CAP-vie de Marcq-en-Barœul.



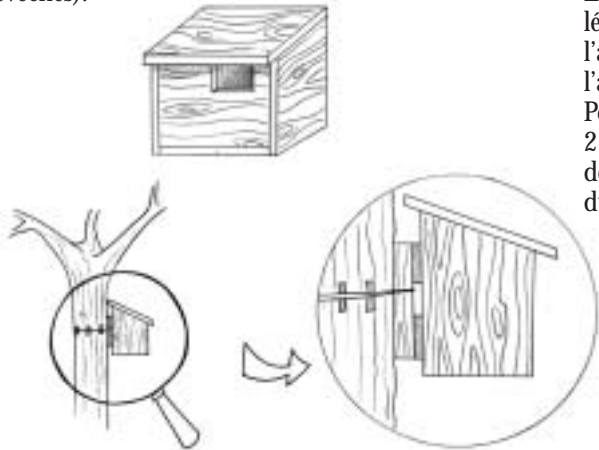
Bon de commande nichoirs

Date limite de commandes pour la campagne d'hiver : le 2 novembre 2005
Date limite de commandes pour la campagne de printemps : le 4 février 2006

Les commandes parvenues après le 4 février 2006 ne pourront pas être prises en compte.

Bon de commande téléchargeable sur le site www.enr-lille.com

Choisissez le nichoir adapté à l'espèce que vous souhaitez accueillir

Où?	Quand?	Comment?
<p>Placez le nichoir dans un endroit calme, abrité des vents dominants et du plein soleil (mais cependant pas totalement à l'ombre). L'idéal est une orientation est, sud-est.</p> <p>Placez-le à au moins 1,80 m du sol. La hauteur est importante et variable selon les espèces (surtout pour les chouettes chevêches).</p>	<p>À la fin de l'automne, au plus tard à la fin du mois de février. Si les nichoirs ne sont suspendus qu'au printemps, leur occupation sera faible la première année.</p>	<p>Vissez la latte de bois à l'arrière du nichoir. C'est cette latte que vous maintiendrez serrée contre le tronc par un fil électrique gainé placé dans un morceau de tuyau d'arrosage.</p> <p>Puis, placez entre le fil électrique et l'écorce du tronc, des petites cales de bois, afin d'éviter d'étrangler l'arbre.</p> <p>Le nichoir sera fixé légèrement incliné vers l'avant, afin d'éviter l'accumulation d'eau.</p> <p>Pour plus de sûreté, percez 2 trous pour l'évacuation de l'eau dans le fond du nichoir.</p>
		<p>Ne fixez pas de perchoir sur le nichoir car il offrirait un point d'appui à d'éventuels prédateurs!</p> <p>Et après? Retirez toutes les fientes et déjections des nids une fois par an, en octobre-décembre, lorsque la nidification est terminée et que le nichoir est inoccupé.</p> <p>Patience... Pour accroître les chances de succès, pensez à planter des haies ou un massif de plantes pour papillons et à préserver des espaces sauvages.</p>

Source : Parc naturel régional Scarpe-Escaut, 2005

à compléter

Nom :

Prénom :

Adresse :

.....

.....

.....

Code postal :

Ville :

.....

Téléphone :

Je joins un chèque libellé à l'ordre de : CCP APRAPHE.

Bon de commande nichoirs

Choisissez vos date et lieu de livraison

CUD au lac d'Armbouts-Cappel

CCF à Hondschoote

⁽¹⁾ ENLM à Wasquehal, ferme Dehaut

⁽¹⁾ ENLM, MOSAÏC (jardin) à Houplin-Ancoisne

⁽¹⁾ ENLM, aux Prés du Hem à Armentières

⁽¹⁾ ENLM, pavillon de chasse à Villeneuve-d'Ascq

⁽¹⁾ ENLM, ferme du Héron à Villeneuve-d'Ascq

⁽¹⁾ ENLM, ActiDeûle à Quesnoy-sur-Deûle

PNR Avesnois, Grange Dimière à Maroilles

⁽²⁾ PNR Avesnois, Ferme du zoo à Maubeuge

⁽³⁾ PNR Scarpe-Escaut à St-Amand-les-Eaux

⁽⁴⁾ CCED - 1^{er}, rue de Barsac à Auberchicourt

Campagne d'hiver

26 novembre 2005

3 décembre 2005

3 décembre 2005

10 décembre 2005

26 novembre 2005

19 novembre 2005

26 novembre 2005

10 décembre 2005

10 décembre 2005

Campagne de printemps

11 mars 2006

4 mars 2006

4 mars 2006

11 mars 2006

18 mars 2006

25 février 2006

25 février 2006

4 mars 2006

4 mars 2006

11 mars 2006

Indiquez vos coordonnées et remplissez votre chèque à l'ordre de CCP APRAPHE

Envoyez ce bon de commande et votre chèque à l'adresse de livraison choisie (voir page 16), sauf :

- (1) Espace Naturel Lille Métropole - Pavillon de Chasse - Chemin du Grand Marais - 59650 Villeneuve-d'Ascq
- (2) Parc naturel régional de l'Avesnois - Grange Dimière - 4, cour de l'Abbaye - BP 3 - 59550 Maroilles
- (3) Maison du Parc "Le Luron" - 357, rue Notre-Dame-d'Amour - 59230 Saint-Amand-les-Eaux
- (4) Communauté de Communes de l'Est du douaisis - Avenue du Bois - 59287 Lewarde



Construisons un nichoir ensemble !



Construire un nichoir est une opération facile à réaliser, mais convaincre les oiseaux de s'installer dedans est délicat.

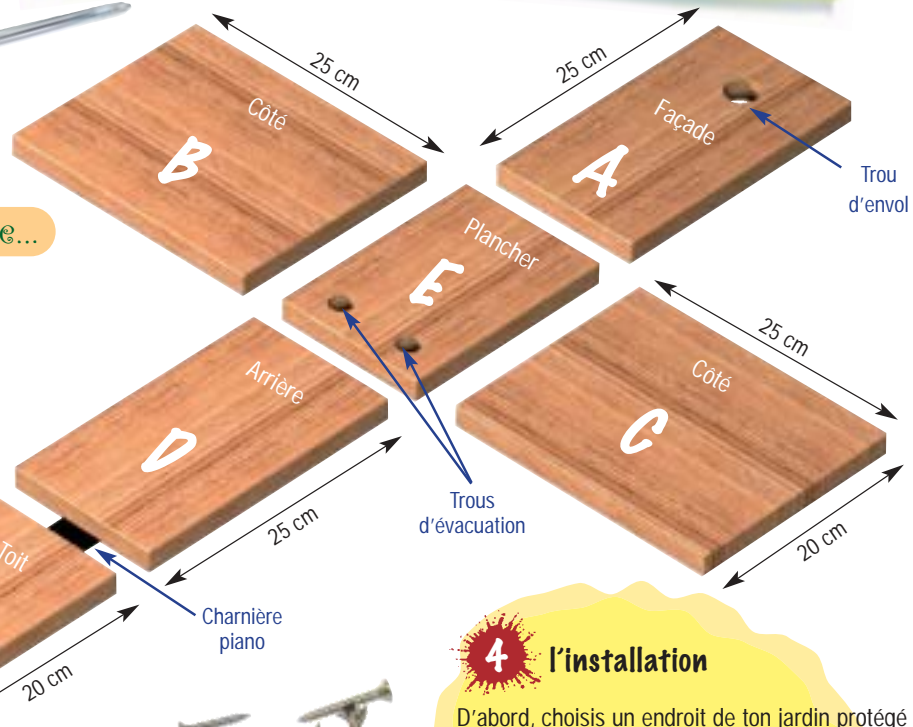
Il te faut :

- ✓ une planche de bois de 2 cm d'épaisseur de 100 x 14 cm et une de 64 x 20 cm (du sapin, du chêne, du peuplier...)
- ✓ des clous ou des vis
- ✓ une charnière piano
- ✓ un crochet...

- ...
 ✓ un marteau
 ✓ un tournevis
 ✓ une scie cloche, une lime

Pour la fixation :

- ✓ du fil électrique glissé dans un morceau de tuyau d'arrosage



Les étapes à suivre...

1 la découpe

Découpe toutes les planches (A, B, C, D, E et F) selon les dimensions indiquées sur le schéma.

2 le perçage

Découpe le trou d'envol sur la planche A, à l'aide d'une scie cloche. Son diamètre varie selon les espèces d'oiseaux (voir pages précédentes). Attention à bien limer les bords pour éviter que les oiseaux ne se blessent sur les échardes ! Perce deux petits trous sur la planche E pour permettre l'aération et/ou l'évacuation d'eau.

3 l'assemblage

À l'aide de vis ou de clous, commence par assembler les planches A et B puis « AB » à C puis « ABC » à D puis le plancher E. Enfin fixe le toit F à la planche D à l'aide d'une charnière piano.

4 l'installation

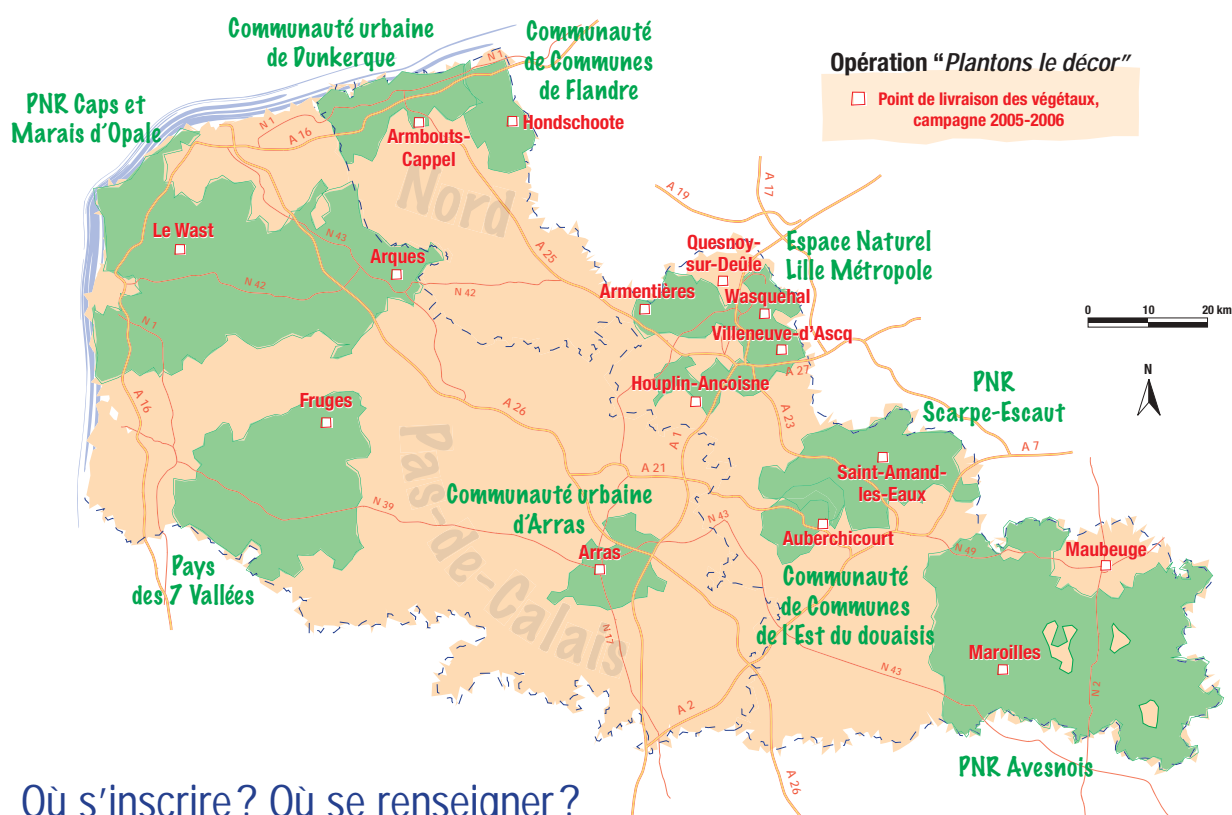
D'abord, choisis un endroit de ton jardin protégé des chats, rats... et installe ton nichoir à au moins 1,80 m du sol, légèrement incliné vers l'avant. Oriente-le vers le est, sud-est à l'abri de la pluie et des vents dominants. Fixe ton nichoir plutôt sur un arbre (ou sur un mur) à l'aide du lien que tu as préparé.



Voilà, ton nichoir est prêt à recevoir les oiseaux de ton jardin.

Il faut être patient pour qu'une famille vienne s'installer et ne pas être trop envahissant pour ne pas l'effrayer.

Stages et manifestations



Où s'inscrire ? Où se renseigner ?

Parc naturel régional de l'Avesnois

Maison de Parc – Grange Dimière
4, cour de l'Abbaye – BP 3 – 59550 Maroilles
Tél. 03 27 77 51 60
Site Internet : www.parc-naturel-avesnois.fr
Courriel : stephane.marache@parc-naturel-naturel-avesnois.com

Parc naturel régional des Caps et Marais d'Opale

Maison du bois du Huisbois – Le West – 62142 Colbert
Tél. 03 21 87 90 90
Site Internet : www.parc-opale.fr

Parc naturel régional Scarpe-Escaut

357, rue Notre-Dame-d'Amour – 59230 Saint-Amand-les-Eaux
Tél. 03 27 19 19 70
Site Internet : www.pnr-scarpe-escaut.fr
Courriel : contact@pnr-scarpe-escaut.fr

Communauté de Communes de l'Est du douaisis

Avenue du Bois – 59287 Lewarde
Tél. 03 27 71 37 62
Courriel : ocardot@cc-estdudouaisis.fr

Communauté urbaine d'Arras

Espace Information Communauté urbaine d'Arras
48, rue Désiré-Delansorne – 62000 Arras
Tél. 03 21 51 01 76
Courriel : pointinfo@cu-arras.org

Communauté de Communes de Flandre

4, avenue du Quai – 59122 Hondschoote
Tél. 03 28 20 27 50

Communauté urbaine de Dunkerque

Service information et éducation au développement durable
Ferme Wemaere – Rue du Lac – 59380 Arbouts-Cappel
Tél. 03 28 60 06 94
Site Internet : www.dunkerquegrandlittoral.org

Espace Naturel Lille Métropole

Pavillon de Chasse – Chemin du Grand Marais
59650 Villeneuve-d'Ascq
Tél. 03 20 47 18 85
Site Internet : www.enm-lille.fr

Pays des 7 Vallées

Maison du Bois – 1 bis, rue des Casernes
BP 71 – 62310 Fruges
Tél. 03 21 47 70 21
Site Internet : www.paysdes7vallees.com
Courriel : maisondubois@wanadoo.fr


Centre régional de ressources génétiques


Ferme du Héron – chemin de la ferme Lenglet
59650 Villeneuve-d'Ascq
Tél. 03 20 67 03 51
Site Internet : www.enr-lille.com
Courriel : crrg@enr-lille.com


Parc naturel régional de l'Avesnois

 **Démonstration de taille et d'entretien de haies**
5 novembre 2005, Maison du Parc, Maroilles


 **Restauration de verger hautes tiges**
Taille de formation
25 février 2006, Jolimetz

 **Taille de formation du verger hautes tiges**
4 mars 2006, Maubeuge

 **Taille de formation du verger hautes tiges**
11 mars 2006, Le Quesnoy

 **Taille d'entretien du verger familial**
18 mars 2006, Fourmies

Inscription préalable : 03 27 77 51 60 (le lieu et l'horaire vous seront indiqués lors de l'inscription)


 Le PNR Avesnois organise ou est présent à différentes manifestations avec un stand d'informations et de conseils en plantation de haies, en choix de variétés fruitières.

Fête du lait
18 septembre 2005, Le Quesnoy

Fête du cidre et des métiers ruraux
16 octobre 2005, Sains-du-Nord

Fête de l'arbre
6 novembre 2005, Le Favril

Parc naturel régional des Caps et Marais d'Opale

 **Découverte de la haie
et des différentes essences**
15 octobre 2005

 **Visite du Verger conservatoire d'Hardinghen**
22 octobre 2005

 **Initiation à la plantation**
19 novembre 2005


 **Initiation à la taille des arbres,
arbustes et fruitiers**
8 ou 11 mars 2006


Inscription préalable : 03 21 87 90 90 (le lieu et l'horaire vous seront indiqués lors de l'inscription)


 Renseignez-vous directement auprès du Parc pour connaître le programme des manifestations.


Parc naturel régional Scarpe-Escout

 **Taille de jeunes arbres fruitiers haute-tige**
8 mars 2006, Lecelles

 **Restauration de vieux arbres fruitiers
haute-tige**
Taille de jeunes arbres fruitiers haute-tige
15 mars 2006, Aubry-du-Hainaut

 **Restauration de vieux arbres fruitiers
haute-tige**
**Taille de jeunes arbres fruitiers haute-tige
et plantation**
22 mars 2006, Crespin

 **Restauration de vieux arbres fruitiers
haute-tige**
Taille de jeunes arbres fruitiers haute-tige
29 mars 2006, Flines-lez-Râches

 **Création et conduite d'un verger biologique**
12 mai 2006, Maison du Parc

Vous avez besoin de conseils pour vos projets de plantation? Une permanence sera ouverte une soirée par semaine dans les communes du Parc, d'octobre 2005 à février 2006.
Contact : 03 27 19 19 70


 Renseignez-vous directement auprès du Parc pour connaître le programme des manifestations.

Communauté de Communes de l'Est du douaisis


 **Restauration d'arbres fruitiers**
Démonstration de taille d'arbres haute-tige
Restauration de verger haute-tige
1^{er} mars 2006


Renseignements et inscriptions : 03 27 71 37 62 (le lieu de rendez-vous vous sera indiqué lors de l'inscription)

Communauté urbaine d'Arras


 **Une visite des serres municipales d'Arras** est proposée les jours de la livraison des végétaux : le 19 novembre 2005 et le 4 mars 2006.


Communauté urbaine de Dunkerque

 « **Les jardins au naturel** »
animé par l'association Haies Vives
1^{er} octobre 2005, Lac d'Armbouts-Cappel

 **Initiation à la plantation de haies bocagères,**
animé par l'association Haies Vives
15 octobre 2005, Lac d'Armbouts-Cappel

 **Création et conduite d'un verger biologique,**
animé par le CRRG
16 novembre 2005, Lac d'Armbouts-Cappel

 **Préparation des sols et des végétaux
avant plantation,** animé par la direction cadre
de vie de la CUD
26 novembre 2005, Lac d'Armbouts-Cappel


 **Démonstration de taille sur fruitiers
basse-tige,** animé par le CRRG
22 mars 2006, Lac d'Armbouts-Cappel

La CUD vous propose également d'autres stages...
Renseignements : 03 20 60 06 94


Espace Naturel Lille Métropole

 **Initiation à la plantation**
*6 novembre 2005, MOSAÏC,
Houplin-Ancoisne*

 **Balade nature « l'arbre en hiver »**
13 novembre 2005, Quesnoy-sur-Deûle


 **Animations, balade « Les légendes autour
des arbres »**
*20 novembre 2005, Pavillon de chasse,
Villeneuve-d'Ascq*

 **Balade « les arbres le long du canal »**
5 mars 2006, à la ferme Dehaut, Wasquehal

 **Balade nature**
12 mars 2006, Santes

 **Fête de l'arbre : animations, stands,
balades...**
18 et 19 mars 2006, Villeneuve-d'Ascq

Pays des 7 Vallées

 **Conduite de jeunes arbres fruitiers
et notions de taille de fructification.
Taille de rajeunissement et restauration
de vieux fruitiers**


Février 2006

 **Stage de greffage (arrivez avec votre greffon,
repartez avec votre arbre)**

Mars 2006

 **Reconnaissance de la végétation forestière
et relation avec le sol**

Mai-juin 2006

 « **La taille en vert** » des arbres fruitiers

Juillet 2006

 **Initiation à l'écussonnage**


Août 2006

 **À la découverte des arbustes locaux
(randonnée pédestre)**

Septembre 2006

 **Comment réaliser une plantation fruitière
ou bocagère?**


Octobre-novembre 2006

 **Le bois de chauffage, le bûcheronnage,
la tronçonneuse (théorie et démonstration
d'abattage)**

Décembre 2006

Les lieux de stage seront répartis dans les cantons des
7 Vallées : Fruges, Hesdin, Le Parcq, Campagne-lès-
Hesdin, ainsi que le canton d'Hucqueliers


Centre Régional de Ressources Génétiques

 **Stages de taille, de greffe, de conduite du
verger, commandes groupées de matériel...**
Demandez le programme d'activités
« Autour du Verger »

 **POMEXPO**
22 et 23 octobre 2005,
10^e édition du salon Pomexpo au musée de
plein air de Villeneuve-d'Ascq.
Au programme : exposition des différentes
variétés fruitières régionales et
transfrontalières, marché du terroir, conseils
techniques, conférences, animations...

L é g e n d e

 > taille et entretien


 > découverte de
la faune et la flore

plantations <



abattage <



 > animations verger

 > manifestations



BON DE COMMANDE Arbres et arbustes

Espèces	Tailles	Prix TTC	Quantité	Total	
ARBRES CHAMPÊTRES					
Aulne glutineux <i>Alnus glutinosa</i>	60/90 cm	0,80 €	
	125/150 cm	1,20 €	
	6/8 ^(A)	12,00 €	
Bouleau verruqueux <i>Betula pendula</i>	60/90 cm	0,80 €	
	125/150 cm	1,20 €	
	6/8 ^(A)	12,00 €	
Charme <i>Carpinus betulus</i> charmille	60/90 cm	0,90 €	
	125/150 cm	1,80 €	
	6/8 ^(A)	16,00 €	
Chêne pédonculé <i>Quercus robur</i>	60/90 cm	0,70 €	
	125/150 cm	1,70 €	
	6/8 ^(A)	17,00 €	
Chêne sessile <i>Quercus petraea</i>	60/90 cm	0,90 €	
	125/150 cm	1,90 €	
	6/8 ^(A)	19,00 €	
Érable champêtre <i>Acer campestre</i>	60/90 cm	0,80 €	
	125/150 cm	1,30 €	
	6/8 ^(A)	13,00 €	
Érable sycomore <i>Acer pseudoplatanus</i>	60/90 cm	0,80 €	
	125/150 cm	1,30 €	
	6/8 ^(A)	12,00 €	
Frêne commun <i>Fraxinus excelsior</i>	60/90 cm	0,70 €	
	125/150 cm	1,20 €	
	6/8 ^(A)	12,00 €	
Hêtre <i>Fagus sylvatica</i>	60/90 cm	0,80 €	
	Merisier <i>Prunus avium</i>	60/90 cm	0,80 €
		125/150 cm	1,40 €
Noyer commun <i>Juglans regia</i>	6/8 ^(A)	13,00 €	
	60/90 cm	1,50 €	
	125/150 cm	2,50 €	
Peuplier grisard <i>Populus canescens</i>	6/8 ^(A)	18,00 €	
	60/90 cm	1,00 €	
	125/150 cm	1,70 €	
Peuplier tremble <i>Populus tremula</i>	6/8 ^(A)	16,00 €	
	60/90 cm	1,00 €	
	125/150 cm	1,70 €	
Robinier faux acacia ^{(C) (D)} <i>Robinia pseudoacacia</i>	6/8 ^(A)	13,00 €	
	60/90 cm	0,70 €	
	125/150 cm	1,00 €	
Saule blanc <i>Salix alba</i>	6/8 ^(A)	12,00 €	
	60/90 cm	0,70 €	
	125/150 cm	0,90 €	
Tilleul à petites feuilles ^(D) <i>Tilia cordata</i>	6/8 ^(A)	18,00 €	
	60/90 cm	1,00 €	
	125/150 cm	2,20 €	
Tilleul à grandes feuilles <i>Tilia platyphyllos</i>	6/8 ^(A)	18,00 €	
	60/90 cm	1,00 €	
	125/150 cm	2,20 €	
ARBUSTES CHAMPÊTRES – 60/90 cm					
Argousier ^(B) <i>Hippophae rhamnoides</i>		1,00 €	
Bourdaine ^(B) <i>Frangula alnus</i>		1,30 €	
Cornouiller sanguin <i>Cornus sanguinea</i>		1,00 €	
Églantier <i>Rosa canina</i>		0,90 €	
Eleagnus ^(B) <i>Eleagnus angustifolia</i>		1,20 €	
Fusain d'Europe <i>Evonymus europaeus</i>		1,10 €	
Lyciet ^(B) <i>Lycium barbarum</i>		1,10 €	

Date limite de commandes pour la campagne d'hiver : le 2 novembre 2005
Date limite de commandes pour la campagne de printemps : le 4 février 2006

Les commandes parvenues après le 4 février 2006 ne pourront pas être prises en compte.

Bon de commande téléchargeable sur le site www.enr-lille.com

L'opération « Plantons le décor » cherche à promouvoir la plantation d'essences régionales. Par conséquent, **les végétaux ornementaux** proposés dans le bon de commande restent en marge de cette action de sensibilisation. Toutefois, pour une floraison plus spectaculaire, ils pourront agrémenter les abords proches de votre habitation. Ils restent déconseillés dans les secteurs très ruraux.

à savoir...

- (A) 6/8 : plants de 6 à 8 cm de circonférence à 1 m du sol, d'une hauteur moyenne de 3 m.
- (B) Uniquement à livrer pour les zones littorales (Boulonnais et Dunkerque).
- (C) Arbres et arbustes ornementaux
- (D) Plantes mellifères recommandées par les apiculteurs locaux.

Certaines essences peuvent présenter un caractère toxique (feuilles, fruits...). N'hésitez pas à vous renseigner!



BON DE COMMANDE Arbres et arbustes

Liste des végétaux suite

à compléter

Nom :

Prénom :

Adresse :

Code postal :

Ville :

Téléphone :

**Je joins un chèque libellé
à l'ordre des Pépinières
de l'Haendries**

Espèces	Prix TTC	Quantité	Total
ARBUSTES CHAMPÊTRES (suite)			
Nerprun purgatif <i>Rhamnus cathartica</i>	1,10 €
Noisetier <i>Corylus avellana</i>	1,10 €
Prunellier <i>Prunus spinosa</i>	1,00 €
Saule Marsault <i>Salix caprea</i>	0,80 €
Saule osier <i>Salix viminalis</i>	0,70 €
Sureau <i>Sambucus nigra</i>	1,20 €
Troène d'Europe ⁽¹⁾ <i>Ligustrum vulgare</i>	0,80 €
Viorne mancienne <i>Viburnum lantana</i>	1,20 €
Viorne obier <i>Viburnum opulus</i>	1,20 €
Lilas commun ⁽²⁾ <i>Syringa vulgaris</i> (vendu en motte)	7,50 €
ARBUSTES À FEUILLAGE PERSISTANT (godet diamètre 10)			
Ajonc <i>Ulex euopeanus</i>	2,00 €
Buis <i>Buxus sempervirens</i>	2,40 €
Houx <i>Ilex aquifolium</i>	2,00 €
Genêt à balai <i>Cytisus scoparius</i>	2,00 €
PLANTES GRIMPANTES (godet diamètre 10)			
Chèvrefeuille des bois <i>Loeniceria periclymenum</i>	1,50 €
Glycine ⁽³⁾ <i>Wisteria sinensis</i>	8,80 €
Hortensia grimpant ⁽³⁾ <i>Hydrangea petiolaris</i>	6,10 €
Houblon <i>Humulus lupulus</i>	3,80 €
Lierre <i>Hedera helix</i>	1,20 €
Vigne vierge ⁽³⁾ <i>Parthenocissus tricuspidata</i>	5,00 €
ARBRES PRÉFORMÉS POUR UNE CONDUITE EN TÊTARD			
Saule blanc <i>Salix alba</i>	13,00 €
Saule osier <i>Salix viminalis</i>	13,00 €
Érable champêtre <i>Acer campestre</i>	14,00 €
Charme <i>Carpinus betulus</i>	17,00 €
Frêne commun <i>Fraxinus excelsior</i>	13,00 €
Paillage plastifié (largeur 1,20 m) le mètre	0,50 €
Paillage végétal (largeur 61 cm) le mètre	2,60 €
Dalle "Isoplant" (50 cm x 50 cm) l'unité	1,90 €
Protections lapins – Manchons mailles la pièce	0,40 €
Tuteur épicéa (2,50 m – diamètre 6 cm)	3,40 €
Collier caoutchouc pour arbres 6/8 et fruitiers haute-tige	1,20 €
TOTAL	

> Choisissez vos date et lieu de livraison

	Campagne d'hiver	Campagne de printemps
CUD, service info. et éduc. au dev. durable - rue du Lac à Armbouts-Cappel	<input type="checkbox"/> 26 novembre 2005	<input type="checkbox"/> 11 mars 2006
CCF, 89, rue de la Libération à Hondschoote	<input type="checkbox"/> 3 décembre 2005	<input type="checkbox"/> 4 mars 2006
⁽¹⁾ ENLM à Wasquehal, ferme Dehaudt	<input type="checkbox"/> 3 décembre 2005	<input type="checkbox"/> 4 mars 2006
⁽¹⁾ ENLM, MOSAÏC à Houplin-Ancoisne	<input type="checkbox"/> 10 décembre 2005	<input type="checkbox"/> 11 mars 2006
⁽¹⁾ ENLM, aux Prés du Hem à Armentières	<input type="checkbox"/> 26 novembre 2005	
⁽¹⁾ ENLM à Villeneuve-d'Ascq, pavillon de chasse	<input type="checkbox"/> 19 novembre 2005	
⁽¹⁾ ENLM à Villeneuve-d'Ascq, ferme du Héron		<input type="checkbox"/> 18 mars 2006
⁽¹⁾ ENLM à Quesnoy-sur-Deûle - ActiDeûle		<input type="checkbox"/> 25 février 2006
PNR Avesnois, Grange Dîmière à Maroilles	<input type="checkbox"/> 26 novembre 2005	<input type="checkbox"/> 25 février 2006
⁽²⁾ PNR Avesnois, Ferme du zoo, chemin rural de la Croix à Maubeuge		<input type="checkbox"/> 4 mars 2006
⁽³⁾ PNR Scarpe-Escaut, complexe sportif N.-D. d'Amour St-Amand-les-Eaux	<input type="checkbox"/> 10 décembre 2005	<input type="checkbox"/> 4 mars 2006
⁽⁴⁾ CCED, 1 ^{er} rue de Barsac à Auberchicourt	<input type="checkbox"/> 10 décembre 2005	<input type="checkbox"/> 11 mars 2006

> Indiquez vos coordonnées et remplissez votre chèque à l'ordre des pépinières de l'Haendries

> Envoyez ce bon de commande et votre chèque à l'adresse de livraison choisie (voir page 16), sauf :

- (1) Espace Naturel Lille Métropole – Pavillon de Chasse – Chemin du Grand Marais – 59650 Villeneuve-d'Ascq
- (2) Parc naturel régional de l'Avesnois – Grange Dîmière – 4, cour de l'Abbaye – BP 3 – 59550 Maroilles
- (3) Maison du Parc "Le Luron" – 357, rue Notre-Dame-d'Amour – 59230 Saint-Amand-les-Eaux
- (4) Communauté de Communes de l'Est du douaisis – Avenue du Bois – 59287 Lewarde



BON DE COMMANDE *Fruitiers*

Caractéristiques des différentes variétés fruitières

Variété	Cueillette	Maturité	Utilisation	Conservation
POMMIERS				
Argilière	Début septembre	Septembre	Couteau	<i>Courte durée</i>
Belle fleur double	Fin septembre	Octobre à décembre	Couteau, cuisson, jus	<i>Bonne</i>
Cabarette	Mi-octobre à fin octobre	Décembre à avril	Couteau, cuisson, salade	<i>Très bonne</i>
Colapuis	Mi-octobre à fin octobre	Décembre, janvier	Couteau, cuisson, jus, cidre	<i>Excellente</i>
Double bon pommier	Mi-septembre	Octobre	Couteau, cuisson, jus	<i>Bonne</i>
Gris Baudet	Début octobre	Janvier à avril	Couteau, cuisson	<i>Bonne à très bonne</i>
Jacques Lebel	Fin août à mi-septembre	Septembre à novembre	Cuisson	<i>Courte durée</i>
Lanscailler	Fin septembre	Novembre à janvier	Couteau, cuisson, jus	<i>Très bonne</i>
Précoce de Wirwignes	Début août	Août	Couteau	<i>Mauvaise</i>
Rambour d'hiver	Début octobre	Décembre à février	Couteau, cuisson	<i>Très bonne</i>
Reinette d'Angleterre	Fin septembre	Octobre à novembre	Couteau	<i>Moyenne</i>
Reinette des Capucins	Début octobre	Novembre à février	Couteau, cuisson, pâtisserie	<i>Très bonne</i>
Reinette Descardre	Mi-septembre	Octobre à novembre	Couteau	<i>Moyenne</i>
Reinette de Flandre	Mi-octobre	Octobre à décembre	Couteau, cuisson	<i>Moyenne</i>
Reinette de France	Mi-octobre	Novembre	Couteau	<i>Bonne</i>
Reinette de Fugélan	Fin septembre	Septembre à octobre	Couteau, cuisson	<i>Moyenne</i>
Verdin d'automne	Début octobre	Novembre à janvier	Couteau, cuisson	<i>Bonne</i>
POIRIERS				
Beurré Bachelier	Fin septembre	Octobre à décembre	Couteau	<i>Bonne</i>
Grosse Louise	Fin août	Septembre	Couteau	<i>Mauvaise</i>
Plovine	Fin octobre	Hiver	Cuisson	<i>Courte durée</i>
Poire à Clément	Mi-août	Mi-août, fin août	Couteau	<i>Courte durée</i>
Saint Mathieu	Fin septembre	Octobre	Cuisson	<i>Courte durée</i>
CERISIERS				
Cerise blanche d'Harcigny	Début juillet	Début juillet	Cerise de bouche	
Cerise blanche de Wavrans	Fin juin	Fin juin	Cerise de bouche	
Gascogne tardive de Seninghem	Mi-juillet	Mi-juillet	Cerise de bouche	
Guigne noire de Ruesnes	Fin juin	Fin juin	Cerise de bouche	
PRUNIERS				
Monsieur Hâtif	Début août	Début août	Prune de table	
Reine-Claude d'Althan	Fin août	Fin août	Prune de table	
Reine-Claude dorée	Fin août, début septembre	Fin août, début septembre	Prune de table	
Sanguine de Wismes	Fin juillet	Fin juillet	Prune de table	

Variétés recommandées par le Centre régional de ressources génétiques (CRRG)



Pour plus d'informations

> brochure « *Les variétés fruitières où les trouver ?* » :
présentation succincte des variétés locales
et coordonnées des pépiniéristes les multipliant

> « *Les Pommes du Nord* » : ouvrage pomologique

CRRG > tél. 03 20 67 03 51





BON DE COMMANDE *Fruitiers* Liste des végétaux

Espèces	Type arbre 1	Prix TTC	Quantité	Type 2	Prix TTC	Quantité	Total
POMMIERS⁽¹⁾							
Arglière	haute-tige/Franc* 8/10	32,00 €	2 ans/MM 106	15,00 €
Belle Fleur double	haute-tige/Franc* 8/10	32,00 €	2 ans/MM 106	15,00 €
Cabarette	haute-tige/Franc* 8/10	32,00 €	2 ans/MM 106	15,00 €
Colapuis	haute-tige/Franc* 8/10	32,00 €	2 ans/MM 106	15,00 €
Double bon pommier	haute-tige/Franc* 8/10	32,00 €	2 ans/MM 106	15,00 €
Gris Baudet	haute-tige/Franc* 8/10	32,00 €	2 ans/MM 106	15,00 €
Jacques Lebel	haute-tige/Franc* 8/10	32,00 €	2 ans/MM 106	15,00 €
Lanscailler	haute-tige/Franc* 8/10	32,00 €	2 ans/MM 106	15,00 €
Précoce de Wirwignes	haute-tige/Franc* 8/10	32,00 €	2 ans/MM 106	15,00 €
Rambour d'Hiver	haute-tige/Franc* 8/10	32,00 €	2 ans/MM 106	15,00 €
Reinette d'Angleterre	haute-tige/Franc* 8/10	32,00 €	2 ans/MM 106	15,00 €
Reinette des Capucins	haute-tige/Franc* 8/10	32,00 €	2 ans/MM 106	15,00 €
Reinette Descardes	haute-tige/Franc* 8/10	32,00 €	2 ans/MM 106	15,00 €
Reinette de Flandre	haute-tige/Franc* 8/10	32,00 €	2 ans/MM 106	15,00 €
Reinette de France	haute-tige/Franc* 8/10	32,00 €	2 ans/MM 106	15,00 €
Reinette de Fugélan	haute-tige/Franc* 8/10	32,00 €	2 ans/MM 106	15,00 €
Verdin d'automne	haute-tige/Franc* 8/10	32,00 €	2 ans/MM 106	15,00 €
POIRIERS							
Beurré Bachelier	haute-tige/Franc* 8/10	32,00 €	2 ans/Cognassier	15,00 €
Grosse Louise	haute-tige/Franc* 8/10	32,00 €	2 ans/Cognassier	15,00 €
Plovine	haute-tige/Franc* 8/10	32,00 €	2 ans/Cognassier	15,00 €
Poire à Clément	haute-tige/Franc* 8/10	32,00 €	2 ans/Cognassier	15,00 €
Saint Mathieu	haute-tige/Franc* 8/10	32,00 €	2 ans/Cognassier	15,00 €
CERISIERS							
Cerise blanche d'Harcigny	haute-tige/Merisier	32,00 €
Cerise blanche de Wavrans	haute-tige/Merisier	32,00 €
Gascogne tardive de Seninghem	haute-tige/Merisier	32,00 €
Guigne noire de Ruesnes	haute-tige/Merisier	32,00 €
PRUNIERS							
Monsieur Hâtif	haute-tige/Myrobolan	32,00 €	2 ans/St Julien	15,00 €
Reine-Claude d'Althan	haute-tige/Myrobolan	32,00 €	2 ans/St Julien	15,00 €
Reine-Claude dorée	haute-tige/Myrobolan	32,00 €	2 ans/St Julien	15,00 €
Sanguine de Wismes	haute-tige/Myrobolan	32,00 €	2 ans/St Julien	15,00 €
Protections lapins – Manchons mailles				la pièce	0,40 €
Tuteur épicéa (2,50 m – diamètre 6 cm)					3,40 €
Collier caoutchouc pour arbres 6/8 et fruitiers haute-tige					1,20 €
TOTAL			€



(1) amateurs de pommes à cidre, quelques variétés sont disponibles directement auprès des pépinières Vandebussche.
haute-tige 8/10 : circonférence du tronc mesurée à 1,10 m du sol (en cm) – **franc*** avec intermédiaire : explication p. 15

Date limite de commandes pour la : campagne d'hiver le 2 novembre 2005 campagne de printemps le 4 février 2006

Les commandes parvenues après le 4 février 2006 ne pourront pas être prises en compte

à compléter

> Choisissez vos date et lieu de livraison.

- 26 novembre 2005
- 11 mars 2006

à la CUD au service information et éducation au développement durable – Rue du Lac à Armbouts-Cappel

> indiquez vos coordonnées et remplissez votre chèque à l'ordre des Pépinières Vandebussche au montant exact de votre commande.

> envoyez ce bon de commande et votre chèque à la CUD service information et éducation au développement durable – Rue du Lac – 59380 Armbouts-Cappel

Nom : Prénom :


Adresse complète :

Téléphone :

Je joins un chèque libellé à l'ordre des Pépinières Vandebussche.

Conseils pour vos plantations de fruitiers

À chacun
son verger...



En fonction de ses objectifs et de l'espace dont on dispose pour planter, on choisira parmi les formes suivantes :

Haute-tige : greffé sur porte-greffe vigoureux (franc), un fruitier haute-tige présente un tronc de 1,80 m à 2 m*. La mise à fruit est lente (au bout de 8 ans) et la pérennité de l'arbre est de 80 ans. Ce type d'arbre nécessite de l'espace (intervalle de plantation de 10 m), et un bon tuteur dès la plantation (disponible sur votre bon de commande). Il convient aux projets de plantation en prairie ou dans un grand jardin.

* **L'intermédiaire** est greffé au pied : il s'agit d'une variété spécialement choisie pour faire un tronc rectiligne.

Basse-tige : le porte-greffe, dans ce cas, est de vigueur faible à moyenne. Idéal pour les petits jardins, un basse-tige développe ses premières branches fruitières entre 50 cm et 1 m du sol. Il atteindra au minimum 1,80 m à 2 m de haut à l'âge adulte. La mise à fruit se fait au bout de 2 à 3 ans après plantation. Le tuteurage est nécessaire pendant 4 à 5 ans au moins.

Les porte-greffes utilisés pour basses-tiges :

- pommier > MM 106 (Doucin)
- poirier > Cognassier
- prunier > St Julien (Myrobolan)
- cerisier > Ste Lucie



Basse-tige

Comment planter
votre fruitier...

Préparation du terrain et des plants

Entre l'achat et la plantation, les racines nues ne doivent pas être exposées au soleil ni subir de dessèchement. Ainsi, dès leur réception, les arbres doivent être « mis en jauge » (racines recouvertes de terre ou de sable humide). Rafraîchir les racines en les coupant d'1 cm.

La plantation

Éviter de planter par temps très pluvieux ou les jours de vent sec. Le trou de plantation doit être légèrement plus large que le système racinaire. L'arbre est mis en place en posant les racines sur une terre préalablement bien ameublie. Le tuteur doit être posé au moment de la plantation. **Quel que soit l'arbre, le point de greffe**

Schéma de plantation
d'un haute-tige



① Point de greffe, ⚠ ne pas enterrer

(bourrelet plus ou moins gros à 20/30 cm du départ des racines) ne doit jamais être enterré.

Laisser une cuvette autour du collet (partie séparant les racines de la tige) afin de faciliter l'arrosage, et tasser la terre au pied de l'arbre. Arroser le pied de l'arbre. Rabattre les branches en les taillant légèrement afin de compenser la réduction des racines.

Et si je veux planter
de l'aubépine ?

L'aubépine est historiquement la base des haies dans les zones de bocage. Nous ne pouvons pas la proposer dans le cadre de cette opération car sa multiplication et sa vente sont réglementées (pour sensibilité au Feu bactérien, une maladie touchant notamment les arbres fruitiers).

CAMPAGNE D'HIVER

si vous commandez avant le 2 novembre 2005
la livraison aura lieu :

- **Parc naturel régional de l'Avesnois, 26 novembre 2005**, Maison du Parc, Grange Dîmière – Maroilles
- **Parc naturel régional Scarpe-Escaut, 10 décembre 2005** Maison du Parc – Saint-Amand-Les-Eaux
- **Dunkerque Grand Littoral, 26 novembre 2005** Service information et éducation au développement durable Rue du Lac – Armbouts-Cappel
- **Espace Naturel Lille Métropole, 3 décembre 2005** Ferme Dehaut – Wasquehal
- **Espace Naturel Lille Métropole, 10 décembre 2005** MOSAÏC – Houplin-Ancoisne
- **Espace Naturel Lille Métropole, 26 novembre 2005** Les Prés du Hem – Armentières
- **Espace Naturel Lille Métropole, 19 novembre 2005** Pavillon de chasse – Villeneuve-d'Ascq
- **Communauté de Communes de Flandre, 3 décembre 2005** 89, rue de la Libération – Hondschoote
- **Communauté de Communes de l'Est du douaisis, 10 décembre 2005** Centre de formation, 1^{er} rue de Barsac – Auberchicourt

CAMPAGNE DE PRINTEMPS

si vous commandez avant le 4 février 2006
la livraison aura lieu :

- **Parc naturel régional de l'Avesnois, 25 février 2006** Maison du Parc – Grange Dîmière à Maroilles
4 mars 2006, ferme du zoo, chemin rural de la Croix Maubeuge
- **Parc naturel régional Scarpe-Escaut, 4 mars 2006** Maison du Parc – Saint-Amand-Les-Eaux
- **Dunkerque Grand Littoral, 11 mars 2006** Service information et éducation au développement durable Rue du Lac – Armbouts-Cappel
- **Espace Naturel Lille Métropole, 4 mars 2006** Ferme Dehaut – Wasquehal
- **Espace Naturel Lille Métropole, 11 mars 2006** MOSAÏC – Houplin-Ancoisne
- **Espace Naturel Lille Métropole, 25 février 2006** ActiDeûle – Quesnoy-sur-Deûle
- **Espace Naturel Lille Métropole, 18 mars 2006** Ferme du Héron – Villeneuve-d'Ascq
- **Communauté de Communes de Flandre, 4 mars 2006** Service technique de la CCF 89, rue de la Libération – Hondschoote
- **Communauté de Communes de l'Est du douaisis, 11 mars 2006**, centre de formation, 1^{er} rue de Barsac Auberchicourt



Vous pouvez également télécharger le bon de commande sur notre site internet

WWW. ENR -

crrg@enr-lille.com
www.enr-lille.com

Espaces naturels régionaux Nord-Pas de Calais

Centre régional de ressources génétiques
Ferme du Héron
Chemin de la ferme Lenglet
59650 VILLENEUVE D'ASCO
Tél : 33+(0)3 20 67 03 51
Fax : 33+(0)3 20 67 03 37

Partenaire de :

Éditeur et directeur de la publication : Espaces naturels régionaux représenté par A-M. Stiévenart, présidente
Coordination : Isabelle Crincket, Meriem Dechir, le CRRG.
Géraldine Falek (*Les Échos du Pas-de-Calais*)
Photographies-illustrations : Philippe Vanardois, Vincent Cohez, Vincent Gaveriaux, Grégory Smellinck, Roger Tonnel, CAP-vie
Design graphique : Gilles Pottier
Maquette : Hervé Roeckhout (*Les Échos du Pas-de-Calais*)
Impression : IDC, Bondues (*imprimé sur papier recyclé*)

Cette opération bénéficie du soutien de :

